



# あそぼう会のお知らせ



たかせ保育園にあそびに来ませんか?  
お子さんをお連れの方  
どなたでも参加いただけます!



6月19日(水) : ホール室内 園庭あそび・よさず相談

7月17日(水) : 水 プールあそび

8月21日(水) : 水 プールあそび

持ち物!!  
タオル 着がえ  
が、あります。

9月18日(水) : 運動あそび 又は リトミック

10月5日(土) : 運動会参観 (競技に参加できます)

この日のみ、時間場所が変更になります。お問い合わせ下さい。

10月16日(水) : 離乳食相談・ホール又は園庭あそび

11月20日(水) : 2020年カレンダー作り

親子みんなで  
たのしく  
過ごしましょう

12月18日(水) : クリスマスグッズ作り

\* 予約や申し込みは不要です  
直接、保育園におこしください

\* 時間は10時から11時です

\* 全て無料です




園の見学は  
随時OKです

事前にお電話下さい。


(371-0840)



子どもと一緒に「栽培」をたのしんでみませんか？



# 植物を そだてよう!!



たかせ保育園では、各クラスでいろいろなものをそだてています。

毎日世話をしながら、大きくなるのを喜んで収穫やお花が咲くのをたのしみにしたり...

**2才児** ピーマンと枝豆の  
タネをまきました。すくには  
芽は出ず...まだかなーと  
待っていた子どもたちです。

芽がさるとうれしいですね!!

ピーマンの芽を  
まいている  
Ren



ピーマンは  
おかしみ  
なかなあ...?

**3才児** ミニトマトと  
きゅうりの苗を  
植えています。きゅうりの苗は、給本  
にでてくる「きゅうりじじい」がくれたもの。  
そのあと「カッパ」からじょうろも届き、  
毎日子どもたちで水やりをして  
大事にしています!!

こゆく  
な!!

カッパが  
のどきにきたんだー



陽あたりの窓辺で **4才児**  
ブロッコリー・スプラウトの  
水栽培をしています。土がなくても大丈夫!!  
ペットボトルを切った容器にスポンジを入れ、その  
上にタネをまき 水をいれます。

芽がにょきにょきのびてきて、食べるのを  
たのしみにしています。



← ペットボトルを切ったもの  
タネ  
スポンジ、水

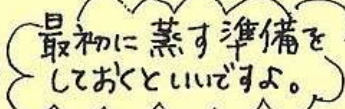
# 手づくり和菓子特集!!

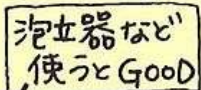
～ たかせ保育園のおやつレシピの紹介です～

## 水無月



〈材料〉  流し缶などで  
つくて三角に  
切り分けましょう。  
～約8個分～

- ・小豆 \_\_\_\_\_ 50g
- ・さとう \_\_\_\_\_ 50g
- ・白玉粉 \_\_\_\_\_ 30g
- ・小麦粉 \_\_\_\_\_ (20g) } **A**
- ・くず粉 \_\_\_\_\_ 50g
- ・さとう \_\_\_\_\_ 50g
- ・水 \_\_\_\_\_ 300cc  
(1½カップ)

〈つくりかた〉  最初に蒸す準備を  
しておくといいですよ。


- ① 小豆はゆでてさとうを加えたく
- ② ボールに **A** をすべて入れて混ぜ  
水を加えて混ぜる  泡立器など  
使うと Good
- ③ こし器で ② をこし、容器に  
入れる (生地は少量残しておく!)
- ④ 5分程度蒸し、①の小豆に  
③の残した生地をからめ  
散らして さらに15分蒸す

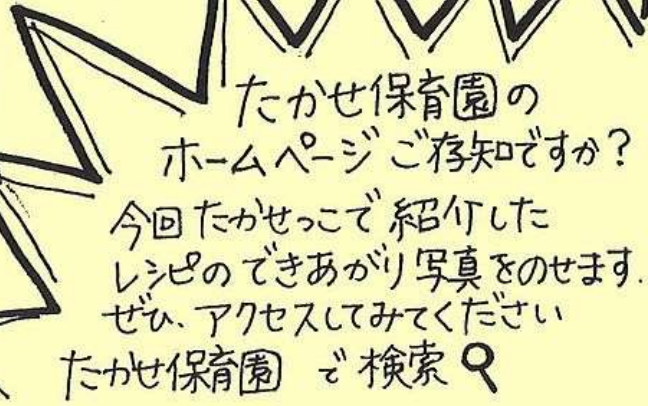
## 水ようかん

〈材料〉    
～90ccプリンカップ 7～8個～

- ・米粉寒天 \_\_\_\_\_ 4g
  - ・こしあん \_\_\_\_\_ 250g
  - ・水 \_\_\_\_\_ 400cc
- 簡単ですのでぜひ!!** (2カップ)

〈つくりかた〉

- ① 鍋に水と米粉寒天を入れて  
ませ、火にかける2分ぐらい  
沸騰させる 
- ② こしあんを①に加えよく溶か  
し混ぜて軽く沸騰させる
- ③ 火をとめて型やタッパーに入れ  
荒熱がとれたら冷蔵庫で  
冷やす

 たかせ保育園の  
ホームページご存知ですか?  
今回たかせっことで紹介した  
レシピのできあがり写真をのせます。  
ぜひ、アクセスしてみてください  
たかせ保育園 ぞ検索 🔍